

# Resultater fra Survey – distribueret via E-mail samt via Facebook på DLBR Slagtekalve siden

Rapporter Analyse

## Analysér besvarelser

Klik for at vise respondenternes svar som en graf eller tabel.

### Frekvens




### Frekvens (opdelt)




### Indeks




### Indeks (opdelt)




### Gennemsnit



### Gennemsnit (opdelt)



### Observationer



## Rapporter

Klik for at åbne en rapport

udtræk

Vis alle rapporter

## Overblik over besvarelser

Klik for at vise frekvensgrafer for alle variable og alle respondenters svar [Vis overblik](#)

### Samlet status

Ny

0%

0

Distribueret

78%

180

Nogen svar

7%

16

Gennemført

15%

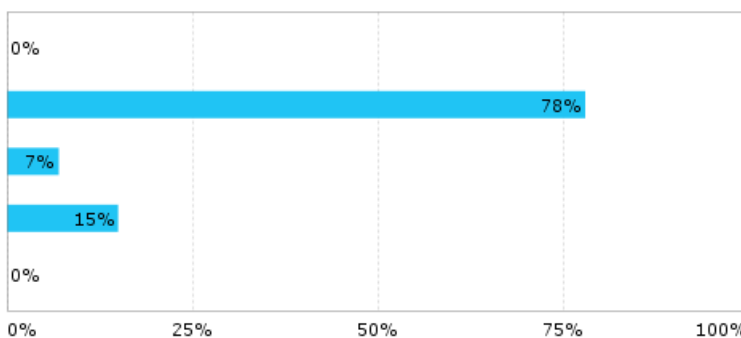
35

Frafaldet

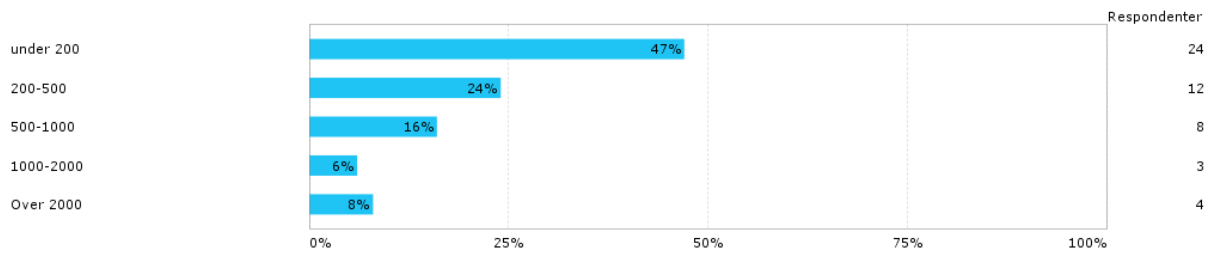
0%

0

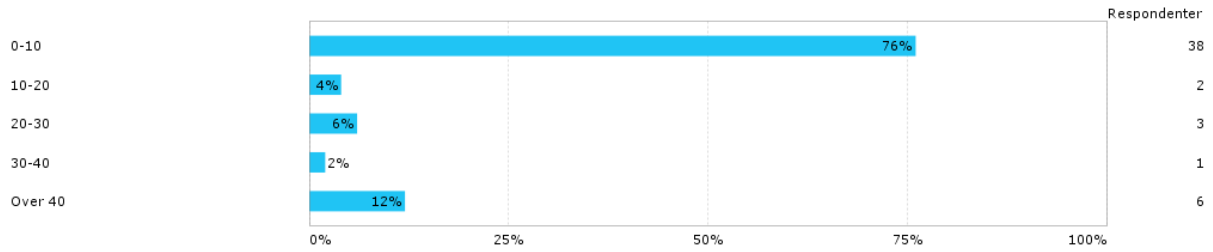
0% 25% 50% 75% 100%



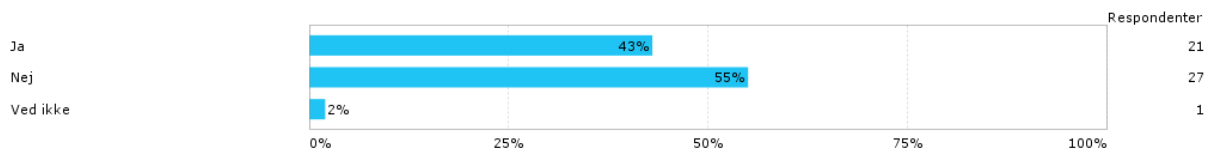
Hvor mange kalve slagter du årlig?



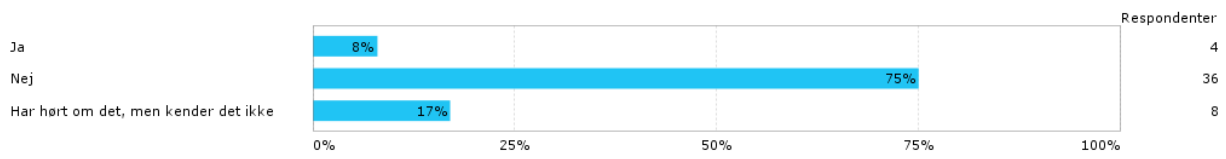
Hvor mange faste leverandøren har du?



Har du købt kalve af handelsmand/formidlingen indenfor det sidste år?



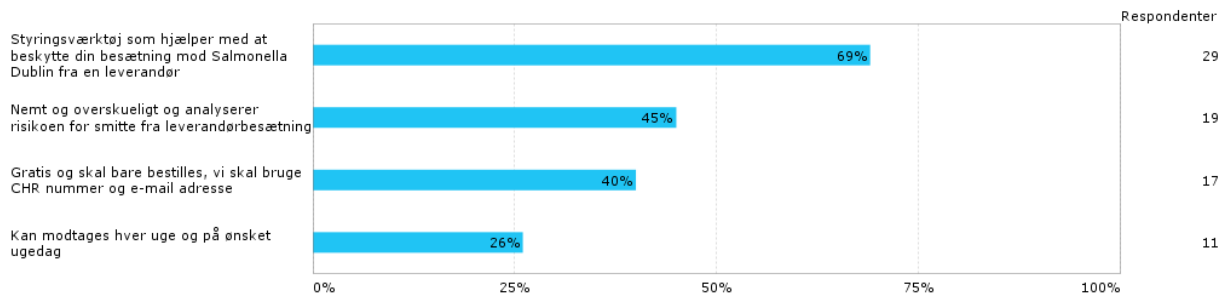
### Kender du KalveTjek?



### Har du brugt KalveTjek?



### KalveTjek er : sæt gerne kryds i flere



### Er du interesseret i at høre mere eller at modtage KalveTjek?

